

3Q/2017

Informačný systém o priemerných zárobkoch

Využite možnosť zaslania údajov cez
<https://trexima.sk/iscp>



MPSVR SR

TREXiMA

Úvod

Pracovné príjmy predstavujú pre prevažnú väčšinu domácností na Slovensku ako aj vo svete **rozhodujúci zdroj príjmu** pre zabezpečenie základných ľudských potrieb. Dôsledné **skúmanie odmeňovania zamestnancov** je teda **mimoriadne dôležité** vzhľadom na charakter tohto transferu.

ISCP systematicky monitoruje a analyzuje odmeňovanie zamestnancov v členeniach **podľa zamestnaní (profesii)**, pohlavia, veku, vzdelania, kvalifikácie a ďalších charakteristík zamestnancov a taktiež podľa kategorizačných údajov zamestnávateľských organizácií (ako napr. odvetvie ekonomickej činnosti, veľkostná kategória – počet zamestnancov, právna forma, druh vlastníctva a pod.), a to v plnom súlade s požiadavkami vyplývajúcimi z **Dohovoru Medzinárodnej organizácie práce (MOP) o štatistikách práce č. 160/1985**, ako aj Odporúčania MOP č. 170/1985 k štatistikám práce.

ISCP uplatňuje v plnom rozsahu európske a ďalšie medzinárodné normy, usmernenia a osvedčené postupy organizovania elektronického získavania, spracovania, kontroly a **bezpečnej ochrany vstupných údajov**, realizácie kvalifikovaných štatistických výpočtov a dopočtov, ako aj tvorby a šírenia výsledných štatistík.

Štatistické zisťovanie je pod názvom „**Štvrťročný výkaz o cene práce**“ **ISCP (MPSVR SR) 1-04** zaradené do **Programu štátnych štatistických zisťovaní na roky 2015 až 2017** Vyhláškou Štatistického úradu SR č. 291/2014 Z. z., čiastka 89, str. 2203.

Vďaka širokej škále hodnoverných údajov poskytuje nevyhnutné analyticko-štatistické materiály pre:

- > jednotlivým sekciám a odborom MPSVR SR, výborom Národnej rady SR, jednotlivým ministerstvám pre zabezpečenie vlastných úloh, vedecko-výskumným inštitúciám, ústredným orgánom štátnej správy a orgánom samosprávy k vypracovaniu strategických, koncepčných a kontrolných materiálov,
- > na účely tripartitných rokovaní Hospodárskej a sociálnej rady SR, Asociácie zamestnávateľských zväzov a združení SR, Republikovej únie zamestnávateľov, Konfederácie odborových zväzov SR, Združenia miest a obcí Slovenska, kolektívneho vyjednávania na všetkých stupňoch, vyhodnocovania kolektívnych zmlúv vyššieho stupňa a podnikových kolektívnych zmlúv,
- > na hodnoverné komparácie údajov o sociálnych, pracovných a mzdových podmienkach zamestnancov na národnej aj nadnárodnej úrovni a ich poskytovanie podľa požiadaviek Európskeho štatistického úradu, Medzinárodnej organizácie práce a OECD,
- > na výpočet dávok (nemocenské, dávky v nezamestnanosti) v Sociálnej poisťovni,
- > na určovanie minimálnych miezd a systematické sledovanie vývoja minimálnych a nízkych zárobkov,
- > na uplatnenie spravodlivého a motivujúceho odmeňovania v podnikoch a organizáciách,

Úzka súčinnosť a odborná prepojenosť so **Sekciou práce MPSVR SR a Sekciou sociálnych štatistík a demografie ŠÚ SR** zaručuje vysokú relevantnosť, objektivnosť, presnosť, spoľahlivosť, včasnosť, koherentnosť a zrozumiteľnosť jednotlivých výstupov ISCP, ako aj ich širokú dostupnosť pre používateľov.

Štruktúra výberovej vzorky v 3. štvrťroku 2017

Výberový súbor v 3. štvrťroku 2017 obsahoval 8 842 spravodajských jednotiek. **Vstupné údaje poskytlo 8 516 spravodajských jednotiek spolu s 1 129 095 zamestnancami.** Čistá návratnosť presiahla úroveň **96,31 %**.

2 Vybrané výsledky

Priemerný hodinový zárobok pre pracovnoprávne účely (v zmysle § 134 zákona č. 311/2001 Z. z. Zákonník práce v znení neskorších predpisov), ktorý sa vzťahuje **len na zamestnávateľov v podnikateľskej sfére**, dosiahol v 3. štvrťroku 2017 hodnotu **6,60 EUR**. Jeho medziročný nárast bol **7,09 %**.

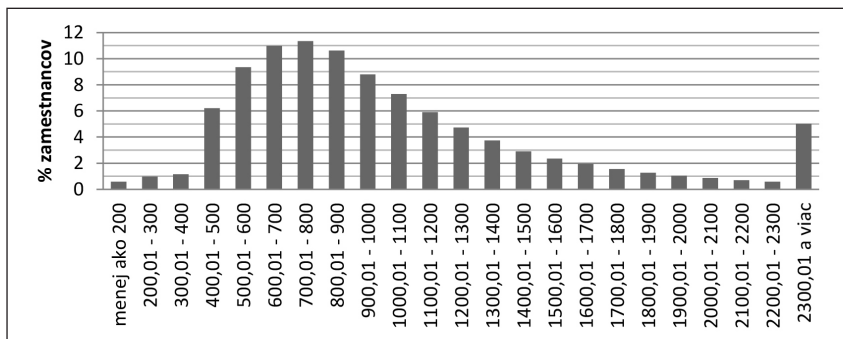
Priemerná mesačná mzda v SR bola 1 066 EUR. Medziročný nárast miezd o **5,63 %** sa vzťahuje na mzdový vývoj zamestnancov bez zamestnancov u živnostníkov, bez zamestnancov ozbrojených zložiek a zamestnancov ústredných štátnych orgánov. Odlišný pohľad na strednú hodnotu mzdovej úrovne poskytuje štatistická veličina *Medián*, ktorého výška v sledovanom období je **850 EUR**.

Priemer hrubej mesačnej mzdy v podnikateľskej sfére 1 109 EUR
Medziročná zmena priemernej hrubej mesačnej mzdy v PS..... 105,45 %
Priemer hrubej mesačnej mzdy v nepodnikateľskej sfére..... 929 EUR
Medziročná zmena priemernej hrubej mesačnej mzdy v NS 105,45 %
Priemer hodinového zárobku v podnikateľskej sfére..... 6,60 EUR
Medziročná zmena priemerného hodinového zárobku v PS..... 107,09 %

Štatistické charakteristiky hrubej mesačnej mzdy v 3. Q. 2017 v EUR

Štatistická hodnota	Hospodárstvo SR	Podnikateľská sféra	Nepodnikateľská sféra
Priemer	1 066	1 109	929
1. Decil	470	492	437
1. Kvartil	624	633	581
Medián	850	859	824
3. Kvartil	1 177	1 215	1 090
9. Decil	1 677	1 765	1 382

Podiely zamestnancov v mzdových pásmach v %



Priemerná hrubá mesačná mzda zamestnancov dosiahla 1 066 EUR. Nemenej dôležité je poznať aj celkové rozdelenie zamestnancov podľa výšky mzdy. Prvý pohľad na toto rozdelenie poskytuje rozvrstvenie zamestnancov v mzdových pásmach. Najvyššie zastúpenie má interval 700,01-800 EUR s podielom 11,34 % zamestnancov. Avšak vyše 42,3 % zamestnancov sa nachádza v pásme 500,01-900 EUR.

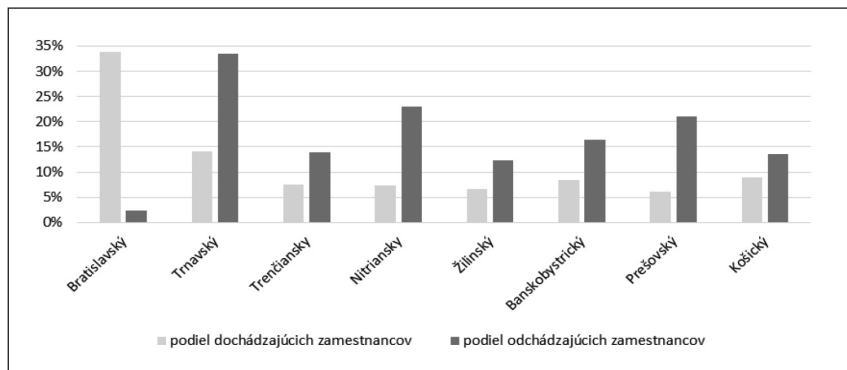
Štruktúra priemernej hrubej mesačnej mzdy podľa hlavných tried SK ISCO-08 v %

SK ISCO-08	Základná mzda	Prémie a odmeny	Príplatky a doplatky	Náhrady mzdy	Ostatné mzdové zložky	Mzda za pohotovosť
	[EUR]	[EUR]	[EUR]	[EUR]	[EUR]	[EUR]
Spolu	67,90	10,18	6,66	12,21	2,66	0,39
Zákonnodarcovia, riadiaci pracovníci	65,78	13,33	4,90	11,43	4,21	0,36
Špecialisti	69,35	7,28	6,69	13,80	2,31	0,57
Technici a odborní pracovníci	67,04	11,44	6,65	11,66	2,89	0,32
Administratívni pracovníci	69,13	11,05	5,67	11,80	2,19	0,17
Pracovníci v službách a obchode	69,64	8,84	8,68	10,92	1,48	0,43
Kvalifikovaní prac. pol., les. a ryb.	71,31	8,67	7,45	11,18	1,39	0,01
Kvalifikovaní pracovníci a remeselníci	62,18	13,02	7,90	13,25	2,88	0,77
Operátori a montéri strojov a zariad.	62,25	11,76	9,56	12,12	3,51	0,80
Pomocní a nequalifikovaní pracovníci	69,97	7,88	8,21	12,17	1,66	0,12

Najnižší podiel základnej mzdy na celkovej hrubej mzde majú kvalifikovaní pracovníci a remeselníci v hlavnej triede 7 a operátori a montéri strojov v hlavnej triede 8. Sú to robotnícke zamestnania, v ktorých sa uplatňuje motivačná zložka odmeny (v závislosti na výkone) a prémie (v závislosti od splnenia hodnotiacich ukazovateľov).

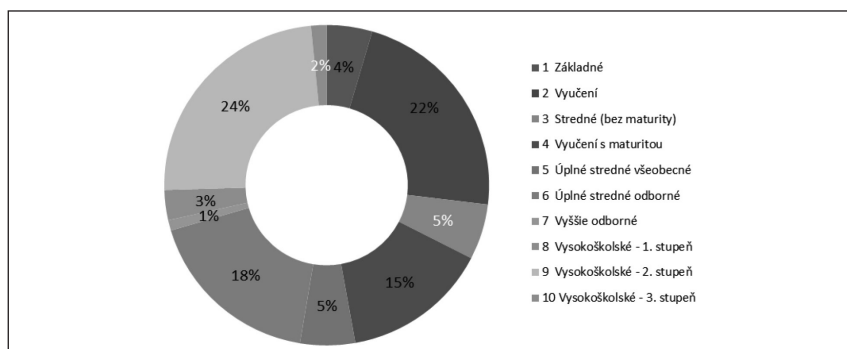
Na druhej strane sú kvalifikovaní pracovníci v poľnohospodárstve, lesníctve a rybárstve v hlavnej triede 6 s najvyšším podielom základnej 71,31 %. Ich nepravidelné odmeny sú v relatívnom vyjadrení najnižšie a pravidelné odmeny tretie najnižšie spomedzi všetkých hlavných tried SK ISCO-08.

Podiely dochádzajúcich a odchádzajúcich zamestnancov v krajoch



I dochádzajúcich zamestnancov pracuje v Bratislavskom kraji. Až tretina všetkých zamestnancov pracujúcich v Bratislavskom kraji má kraj trvalého bydliska v inom kraji. Najvyšší podiel odchádzajúcich zamestnancov má Trnavský kraj. Táto skutočnosť je v najväčšej miere ovplyvnená krátkou vzdialenosťou oboch krajov, keď niektoré obce na kraji okresu Dunajská Streda sú už považované za satelity Bratislavy.

Štruktúra zamestnancov v súbore ISCP podľa vzdelania



Dve tretiny všetkých zamestnancov dosiahli najvyšší stupeň vzdelania stredoškolské vzdelanie (podiel zamestnancov so stredoškolským vzdelaním bez maturity je 28 % a s maturitou 39,96 %). Druhým najpočetnejším stupňom je vysokoškolské vzdelanie s podielom 28,44 %. Podiel zamestnancov so základným vzdelaním dosiahol len 4,53 %.

3 Metodológia informačného systému o cene práce

Tvorba štatistického súboru ISCP

Základný súbor tvoria všetky ekonomické subjekty v SR, ktoré boli aktívne k 1.1.2017, zamestnávali aspoň jedného zamestnanca a boli z odvetví ekonomiky SR: sekcia A až S podľa SK NACE Rev.2. Zdrojom pre generovanie opory výberu (súboru jednotiek, ktoré môžu byť vybrané do vzorky) bol Register organizácií k 1.1.2017. Výberový súbor ISCP je súbor jednotiek vybraných zo základného súboru (resp. opory výberu) a vytvoril sa na základe skupinového stratifikovaného náhodného výberu bez opakovania.

Hlavné kritériá stratifikácie tvorili:

- > ekonomická činnosť podľa SK NACE Rev.2,
- > územné rozloženie do skupín okresov,
- > počet zamestnancov jednotky.

V oblastiach s nižším počtom spravodajských jednotiek bol zvýšený rozsah výberu. Rozsah bol tiež zväčšený v oblastiach s vysokým rozptylom miezd (finančné inštitúcie, IT a pod.).

Z dôvodu zlepšenia výpovednej hodnoty ISCP, bolo v roku 2011 zmenené geografické stratifikačné kritérium z kraja na skupinu okresov. V každom kraji boli na základe vierohodných ukazovateľov pomocou zhlukovej analýzy vytvorené 2 resp. 3 skupiny okresov so vzájomne príbuznými charakteristikami, pričom výberový podiel týchto skupín ostal zachovaný. Takýmto rozšírením výberového súboru je zabezpečená zvýšená kvalita výstupných údajov, najmä v kontexte presnejších údajov v jemných geografických členeniach.

Dopočet výberového súboru ISCP na úplnú vzorku za SR

V záujme získania objektívnych informácií o mzde v celom hospodárstve SR (bez živnostníkov a ich zamestnancov a zamestnancov ozbrojených síl) sa dáta získané od spravodajských jednotiek dopočítali metódou roznásobenia strednej hodnoty skupiny. Dopočtový koeficient (váha) zohľadňuje nerovnaké pravdepodobnosti objavenia sa jednotky vo výbere.

SPRÁVA O KVALITE

V záujme zabezpečenia kvality výsledkov sa európska štatistika rozvíja, tvorí a šíri na základe jednotných noriem a harmonizovaných metód. Základným dokumentom harmonizujúcim európske štatistiky je *Kódex postupov pre európsku štatistiku*, schváleného Radou a Európskym parlamentom 17. februára 2005. Výsledky z Informačného systému o cene práce sú pravidelne hodnotené v súlade s Nariadeniami komisie č. 1738/2005, č. 1916/2000 a č. 1022/2009.

Údaje zasielané členskými štátmi o štatistike sa hodnotia na základe kritérií kvality uvedených v článku 12 ods. 1 nariadenia Európskeho parlamentu a Rady (ES) č. 223/2009 o európskej štatistike, medzi ktoré patrí relevantnosť, presnosť, včasnosť, časová presnosť, prístupnosť, zrozumiteľnosť, porovnateľnosť a koherentnosť.

Vstupy ISCP

Exportované údaje zo mzdových programov sa zbierajú vo formáte .xml. Vstupné údaje ISCP tvoria tri skupiny údajov: údaje pre spracovateľa, údaje o spravodajskej jednotke a údaje za zamestnancov. V súčasnosti veta obsahuje 48 ukazovateľov za každého zamestnanca.

Od roku 2012 je zavedené sledovanie kódu podľa novej klasifikácie SK ISCO-08, ktorá nahradila Klasifikáciu zamestnaní KZAM-R. Podľa tejto novej klasifikácie je možné klasifikovať, analyzovať a prognózovať na jednej strane pracovné miesta a na druhej strane pracovné sily, čo je predpokladom zosúladenia požiadaviek trhu práce.

Vstupné údaje sú získavané elektronickou formou, a to automatickým exportom priamo zo mzdového účtovníctva a personálnej evidencie spravodajských jednotiek. Okrem spôsobu zasielania údajov do spracovania prostredníctvom e-mailu, elektronického média alebo na papieri, boli možnosti rozšírené o tretí variant, a to zasielanie cez: <https://www.trexima.sk/iscp>. Prostredníctvom tejto web aplikácie má respondent možnosť kontroly údajov. Uvedený postup minimalizuje zaťaženie spravodajských jednotiek, zaručuje úspornosť času a nákladov, presnosť, rýchlosť, spoľahlivosť a vysokú kvalitu rozsiahlych súborov štatistických údajov za všetky typy a formy organizácií.

OPATRENIA NA OCHRANU dôverných údajov

Anonymita a ochrana dôverných údajov bude naďalej trvalo zabezpečovaná v súlade so Zákonom č. 540/2001 Z. z. o štátnej štatistike v znení neskorších predpisov, Zákonom č. 122/2013 Z. z. o ochrane osobných údajov a o zmene a doplnení niektorých zákonov, s nariadením Európskeho parlamentu a rady (ES) č. 223/2009 z 11. marca 2009 o európskej štatistike a o zrušení nariadenia (ES, Eurostatom) č. 1101/2008 o prenose dôverných štatistických údajov Štatistickému úradu Európskych spoločenstiev, nariadenia Rady (ES) č. 322/97 o štatistike Spoločenstva a rozhodnutia Rady 89/382/EHS, Eurostatom o založení Výboru pre štatistické programy Európskych spoločenstiev, pre všetky realizované štatistické zisťovania.

Použité opisné štatistiky a pojmy

> 1. decil – 10 % zamestnancov poberá mzdu nižšiu ako	470 EUR
> 1. kvartil – 25 % zamestnancov poberá mzdu nižšiu ako	624 EUR
> Medián – 50 % zamestnancov poberá mzdu nižšiu ako	850 EUR
> 3. kvartil – 75 % zamestnancov poberá mzdu nižšiu ako	1 177 EUR
> 9. decil – 90 % zamestnancov poberá mzdu nižšiu ako	1 677 EUR

**Rozdelenie spravodajských jednotiek
podľa jednotlivých kontaktných osôb**

**Každá kontaktná osoba v Trexime má pridelené spravodajské
jednotky podľa skupín a divízií odvetví klasifikácie
SK NACE rev. 2**

Ladislav Mihály, tel: 02/ 333 222 03, email: ladislav.mihaly@trexima.sk	
A Poľnohospodárstvo, lesníctvo a rybolov	01 Pestovanie plodín a chov zvierat, poľovníctvo a služby s tým súvisiace
	02 Lesníctvo a ťažba dreva
	03 Rybolov a akvakultúra
B Ťažba a dobývanie	05 Ťažba uhlia a lignitu
	07 Dobývanie kovových rúd
	08 Iná ťažba a dobývanie
	09 Pomocné činnosti pri ťažbe
C Priemyselná výroba	10 Výroba potravín
	11 Výroba nápojov
	13 Výroba textilu
	14 Výroba odevov
	15 Výroba kože a kožených výrobkov
	16 Spracovanie dreva a výroba výrobkov z dreva a korku okrem nábytku
Sandra Halášová, tel: 02/ 333 222 08, email: halasova@trexima.sk	
C Priemyselná výroba	17 Výroba papiera a papierových výrobkov
	18 Tlač a reprodukcia záznamových médií
	19 Výroba koksu a rafinovaných ropných produktov
	20 Výroba chemikálií a chemických produktov
	21 Výroba základných farmaceutických výrobkov a farmaceutických prípravkov
	22 Výroba výrobkov z gumy a plasty
	23 Výroba ostatných nekovových minerálnych výrobkov
	24 Výroba a spracovanie kovov
	25 Výroba kovových konštrukcií okrem strojov a zariadení
	26 Výroba počítačových, elektronických a optických výrobkov
	27 Výroba elektrických zariadení
	28 Výroba strojov a zariadení i. n.
	29 Výroba motorových vozidiel, návesov a prívosov
	30 Výroba ostatných dopravných prostriedkov
31 Výroba nábytku	
32 Iná výroba	
	33 Oprava a inštalácia strojov a prístrojov
D Dodávka elektriny, plynu, pary a studeného vzduchu	35 Dodávka elektriny, plynu, pary a studeného vzduchu
E Dodávka vody; čistenie a odvod odpadových vôd, odstraňovania odpadov	36 Zber, úprava a dodávka vody
	37 Čistenie a odvod odpadových vôd
	38 Zber, spracúvanie a likvidácia odpadov; recyklácia materiálov
	39 Ozdravovacie činnosti a ostatné činnosti nakladania s odpadom
F Stavebníctvo	41 Výstavba budov
	42 Inžinierske stavby
	43 Špecializované stavebné práce
L Činnosti v oblasti nehnuteľností	68 Činnosti v oblasti nehnuteľností

Iveta Murčová, tel: 02/ 333 222 20, email: iveta@trexima.sk	
G Veľkoobchod a maloobchod; oprava motorových vozidiel, motocyklov	45 Veľkoobchod a maloobchod a oprava motorových vozidiel a motocyklov
	46 Veľkoobchod, okrem motorových vozidiel a motocyklov
	47 Maloobchod okrem motorových vozidiel a motocyklov
H Doprava a skladovanie	49 Pozemná doprava a doprava potrubím
	50 Vodná doprava
	51 Letecká doprava
	52 Skladové a pomocné činnosti v doprave
I Ubytovacie a stravovacie služby	53 Poštové služby a služby kuriérov
	55 Ubytovanie
	56 Činnosti reštaurácií a pohostinstiev
M Odborné, vedecké a technické činnosti	69 Právne a účtovnícke činnosti
	70 Vedenie firiem; poradenstvo v oblasti riadenia
	71 Architektonické a inžinierske činnosti; technické testovanie a analýzy
	72 Vedecký výskum a vývoj
	73 Reklama a prieskum trhu
74 Ostatné odborné, vedecké a technické činnosti	
75 Veterinárne činnosti	
Mgr. Veronika Sedláková, tel: 02/ 333 222 01, email: sedlakova@trexima.sk	
J Informácie a komunikácia	58 Nakladateľské činnosti
	59 Výroba filmov, videozáznamov a televíznych programov
	60 Činnosti pre rozhlasové a televízne vysielanie
	61 Telekomunikácie
	62 Počítačové programovanie, poradenstvo a súvisiace služby
63 Informačné služby	
K Finančné a poisťovacie činnosti	64 Finančné služby, okrem poistenia a dôchodkového zabezpečenia
	65 Poistenie, zaistenie a dôchodkové zabezpečenie okrem povinného soc. poisť.
	66 Pomocné činnosti finančných služieb a poistenia
P Vzdelávanie	85 Vzdelávanie
Q Zdravotníctvo a sociálna pomoc	86 Zdravotníctvo
	87 Starostlivosť v pobytových zariadeniach (rezidenčná starostlivosť)
	88 Sociálna práca bez ubytovania
R Umenie, zábava a rekreácia	90 Tvorivé, umelecké a zábavné činnosti
	91 Činnosti knižníc, archívov, múzeí a ostatných kultúrnych zariadení
	92 Činnosti herní a stávkových kancelárií
S Ostatné činnosti	93 Športové, zábavné a rekreačné činnosti
	94 Činnosti členských organizácií
	95 Oprava počítačov, osobných potrieb a potrieb pre domácnosti
96 Ostatné osobné služby	
Ing. Peter Adamica, tel: 02/ 333 222 66, email: adamica@trexima.sk	
N Administratívne a podporné služby	77 Prenájom a lízing
	78 Sprostredkovanie práce
	79 Činnosti cestovných agentúr, rezervačné služby cestovných kancelárií
	80 Bezpečnostné a pátracie služby
	81 Činnosti súvisiace s údržbou zariadení a krajinou úpravou
82 Administratívne, pomocné kancelárske a iné obchodné pomocné činnosti	
O Verejná správa a obrana; povinné sociálne zabezpečenie	84 Verejná správa a obrana; povinné sociálne zabezpečenie

Vybrané výsledky z 3. čtvrtletí 2017

Priemerný hodinový zárobok podľa pohlavia a hlavných tried zamestnancí v podnikateľskej sfére

ISCP - ISPZ		3. štvrťrok 2017						A.1
Hlavná trieda SK ISCO-08	Spolu		Pohlavie					
			muži		ženy			
	priemer	medián	priemer	medián	priemer	medián		
	[EUR/hod]	[EUR/hod]	[EUR/hod]	[EUR/hod]	[EUR/hod]	[EUR/hod]		
Spolu	6,60	5,28	7,20	5,75	5,75	4,73		
1 Zákondarcovia, riadiaci pracovníci	15,28	11,17	16,78	12,19	12,25	9,03		
2 Špecialisti	10,02	8,70	11,08	9,67	8,75	7,60		
3 Technici a odborní pracovníci	7,60	6,72	8,37	7,40	6,69	5,97		
4 Administratívni pracovníci	5,45	4,93	5,83	5,21	5,27	4,77		
5 Pracovníci v službách a obchode	4,46	4,02	4,86	4,34	4,23	3,89		
6 Kvalifikovaní prac. v poľ., lesníctve a rybárstve	4,45	4,20	4,66	4,44	4,08	3,87		
7 Kvalifikovaní pracovníci a remeselníci	5,98	5,50	6,29	5,79	4,73	4,42		
8 Operátori a montéri strojov a zariadení	5,53	5,09	5,82	5,36	4,70	4,47		
9 Pomocní a nequalifikovaní pracovníci	3,99	3,67	4,28	4,03	3,67	3,37		

Hodinový zárobok podľa odvetví v podnikateľskej sfére

ISCP - ISPZ		3. štvrťrok 2017						A.2
Kategória SK NACE rev. 2	Priemer	D1	Q1	Medián	Q3	D9		
	[EUR/hod]	[EUR/hod]	[EUR/hod]	[EUR/hod]	[EUR/hod]	[EUR/hod]	[EUR/hod]	
Spolu	6,60	3,06	3,92	5,28	7,46	10,89		
A Poľnohospodárstvo, lesníctvo a rybolov	5,09	3,01	3,69	4,60	5,83	7,51		
B Ťažba a dobývanie	6,70	3,89	4,92	6,12	7,61	9,49		
C Priemyselná výroba	6,64	3,35	4,24	5,57	7,68	10,62		
D Dodávka elektriny, plynu, pary a studeného vzduchu	9,78	4,96	6,46	8,37	10,94	15,65		
E Dodávka vody; odvod odpad. vôd, odstraň. odpadov	5,92	3,32	4,17	5,06	6,35	8,65		
F Stavebníctvo	5,82	2,88	3,67	5,02	6,78	9,07		
G Veľkoobchod a maloobchod; oprava motor. vozidiel	6,13	3,04	3,70	4,84	6,76	9,98		
H Doprava a skladovanie	5,95	3,30	3,98	5,14	6,56	8,52		
I Ubytovacie a stravovacie služby	4,11	2,52	2,77	3,41	4,50	6,11		
J Informácie a komunikácia	11,14	4,80	6,36	8,99	13,47	18,94		
K Finančné a poisťovacie činnosti	10,58	4,65	5,90	8,25	12,09	18,20		
L Činnosti v oblasti nehnuteľností	6,95	2,99	3,80	5,14	7,35	11,56		
M Odborné, vedecké a technické činnosti	8,61	3,03	4,59	6,89	9,79	15,18		
N Administratívne a podporné služby	5,00	2,60	3,07	4,04	5,64	7,75		
O Verejná správa a obrana; povinné soc. zabezpečenie	9,09	4,96	6,29	7,41	9,68	14,25		
P Vzdelávanie	5,05	2,51	3,56	4,58	5,60	7,53		
Q Zdravotníctvo a sociálna pomoc	6,73	3,16	4,04	5,20	7,02	11,83		
R Umenie, zábava a rekreácia	5,11	2,77	3,21	3,95	5,41	8,10		
S Ostatné činnosti	4,80	2,52	2,85	3,78	5,63	7,61		

Hodinový zárobok podľa vzdelania
Podnikateľská sféra

ISCP - ISPZ		3. štvrťrok 2017					A.3
Vzdelanie	Priemer	D1	Q1	Medián	Q3	D9	
	[EUR/hod]	[EUR/hod]	[EUR/hod]	[EUR/hod]	[EUR/hod]	[EUR/hod]	
Spolu	6,60	3,06	3,92	5,28	7,46	10,89	
1 Základné	4,48	2,76	3,26	4,08	5,15	6,53	
2 Vyučení	5,26	3,03	3,72	4,80	6,16	8,09	
3 Stredné (bez maturity)	4,99	2,90	3,50	4,46	5,70	7,40	
4 Vyučení s maturitou	6,01	3,27	4,06	5,29	7,11	9,52	
5 Úplné stredné všeobecné	6,03	3,00	3,83	5,08	6,93	9,69	
6 Úplné stredné odborné	6,38	3,47	4,36	5,61	7,45	9,95	
7 Vyššie odborné	7,01	3,77	4,77	5,98	7,69	10,86	
8 Vysokoškolské - 1. stupeň	7,47	3,70	4,63	6,18	8,53	11,83	
9 Vysokoškolské - 2. stupeň	10,78	4,39	5,97	8,46	12,42	18,45	
10 Vysokoškolské - 3. stupeň	13,73	5,98	7,67	11,06	15,38	23,72	

Hodinový zárobok podľa veku
Podnikateľská sféra

ISCP - ISPZ		3. štvrťrok 2017					A.4
Veková skupina	Priemer	D1	Q1	Medián	Q3	D9	
	[EUR/hod]	[EUR/hod]	[EUR/hod]	[EUR/hod]	[EUR/hod]	[EUR/hod]	
Spolu	6,60	3,06	3,92	5,28	7,46	10,89	
do 20 rokov	4,02	2,70	3,15	3,80	4,62	5,52	
20 - 24 rokov	4,72	2,87	3,47	4,39	5,57	6,98	
25 - 29 rokov	5,86	3,09	4,01	5,33	7,13	9,12	
30 - 34 rokov	6,86	3,18	4,20	5,82	8,31	11,51	
35 - 39 rokov	7,40	3,18	4,14	5,77	8,61	13,06	
40 - 44 rokov	7,30	3,15	4,05	5,53	8,13	12,56	
45 - 49 rokov	6,78	3,05	3,89	5,25	7,42	11,17	
50 - 54 rokov	6,51	3,06	3,88	5,19	7,15	10,55	
55 - 59 rokov	6,28	3,03	3,83	5,08	6,94	10,10	
60 a viac rokov	6,73	2,96	3,69	5,07	7,28	11,39	

Hodinový zárobok podľa krajov
Podnikateľská sféra

ISCP - ISPZ		3. štvrťrok 2017					A.5
Kraj	Priemer	D1	Q1	Medián	Q3	D9	
	[EUR/hod]	[EUR/hod]	[EUR/hod]	[EUR/hod]	[EUR/hod]	[EUR/hod]	
Spolu	6,60	3,06	3,92	5,28	7,46	10,89	
1 Bratislavský	8,66	3,39	4,73	6,76	9,96	15,14	
2 Trnavský	6,24	3,18	4,02	5,30	7,17	9,80	
3 Trenčiansky	6,17	3,26	4,05	5,26	6,91	9,34	
4 Nitriansky	5,69	2,99	3,67	4,80	6,39	8,87	
5 Žilinský	6,07	3,11	3,86	5,15	6,94	9,54	
6 Banskobystrický	5,59	3,01	3,67	4,79	6,34	8,52	
7 Prešovský	4,97	2,71	3,31	4,28	5,59	7,48	
8 Košický	6,26	3,00	3,78	5,12	7,24	10,82	

Priemerná mesačná mzda a zložky mzdy zamestnancov v 3. štvrtroku 2017 podľa zamestnania

1. pokračovanie

Zamestnanie		3. štvrtrok 2017										B.1				
		Medián mesačnej hrubej mzdy		Priemerná mesačná hrubá mzda		v tom zložky priemernej mesačnej hrubej mzdy						Náhrady za pracovnú pohotovosť	Priemerná mesačná čistá mzda	Úhrada poistenia a daní		
EUR/mes	EUR/mes	EUR/mes	EUR/mes	EUR/mes	EUR/mes	EUR/mes	EUR/mes	EUR/mes	EUR/mes	EUR/mes	EUR/mes	EUR/mes	EUR/mes	EUR/mes	EUR/mes	
Spolu																
1112	Vysokí štátni úradníci	1 704	1 066	724	108	71	130	28	95	3	812	254				
1113	Predstavitelia obcí a vyšších územných samosprávnych celkov	2 028	2 034	1 660	43	102	210	19	49	0	1 485	550				
1114	Vedúci predstavitelia politic., odbor., záujmových a príb. org.	1 139	1 289	955	63	92	119	51			952	337				
1120	Prezidenti a generálni riaditelia podnikov a organizácií	2 019	3 244	2 136	566	81	316	144	0	2 319	1 925	751				
1211	Riadiaci pracovníci (manažéri) v oblasti financií	1 883	2 631	1 765	362	114	301	87	2	1 879	1 925	751				
1212	Riadiaci pracovníci (manažéri) v oblasti ľudských zdrojov	1 792	2 445	1 684	300	87	282	88	3	1 753	692	751				
1213	Riadiaci pracovníci (manažéri) v oblasti stratégie a plánovania	2 151	2 717	1 817	397	93	297	111	2	1 939	778	751				
1219	Riadiaci pracovníci (manažéri) admin. a podpor. činn. inde neuv.	1 650	2 128	1 420	270	93	245	92	6	1 527	601	751				
1221	Riadiaci pracovníci (manažéri) v oblasti obchodu a marketingu	1 908	2 128	1 789	421	40	299	129	2	1 916	762	751				
1222	Riadiaci pracovníci (manažéri) v oblasti reklamy a styku s verej.	2 230	2 743	1 939	403	49	298	53	1	1 946	797	751				
1223	Riadiaci pracovníci (manažéri) v oblasti výskumu a vývoja	2 595	3 069	2 175	319	117	357	99	3	2 174	895	751				
1311	Riadiaci pracovníci (manažéri) v poľnohospodárstve a lesníctve	1 325	1 467	994	234	41	164	34	0	1 090	377	751				
1321	Riadiaci pracovníci (manažéri) v priemysle	2 198	2 756	1 791	390	40	330	181	3	1 952	804	751				
1323	Riadiaci pracovníci (manažéri) v stavebníctve	1 374	1 817	1 332	195	31	179	81	0	1 326	492	751				
1324	Riadiaci pracovníci (manažéri) v doprave, logistike a pošt. služ.	1 150	1 582	1 039	235	51	208	47	2	1 170	412	751				
1330	Riadiaci pracovníci (manažéri) v obl. inform. a komunik. technol.	2 567	3 156	2 056	414	117	372	196	21	2 221	933	751				
1342	Riadiaci pracovníci (manažéri) v oblasti zdravot. starostlivosti	1 749	2 062	1 348	143	229	243	56	36	1 484	578	751				
1343	Riadiaci pracovníci (manažéri) v oblasti starostl. o starších ľudí	1 446	1 369	893	67	209	167	34	34	-	1 018	351				
1344	Riadiaci pracovníci (manažéri) v oblasti sociálnej starostlivosti	1 333	1 427	781	97	371	93	4	9	989	417	351				
1345	Riadiaci pracovníci (manažéri) vo výchove a vzdelávaní	1 547	1 626	861	76	355	292	41	0	1 207	419	351				
1346	Riadiaci pracovníci (manažéri) vo finančníctve a poisťovníctve	3 141	3 811	2 353	600	140	464	254	44	2 697	1 114	351				
1349	Riadiaci pracovníci (manažéri) v špeciál. službách inde neuvedení	1 534	1 652	945	153	343	146	61	5	1 211	441	351				
1411	Riadiaci pracovníci (manažéri) v ubytovacích zariadeniach	1 071	1 337	963	114	92	150	18	0	990	347	351				
1412	Riadiaci pracovníci (manažéri) v reštauráčnych zariadeniach	726	792	549	30	96	99	18	-	617	175	351				
1420	Riadiaci pracovníci (manažéri) vo veľkoobchode a maloobchode	1 209	1 516	958	255	56	158	23	1	1 113	403	351				
1431	Riadiaci pracovníci (manažéri) v šport., rekreáč. a kult. zariad.	1 260	1 437	821	133	290	166	23	0	1 060	377	351				
1439	Riadiaci pracovníci (manažéri) v ostat. službách inde neuvedení	1 411	1 800	1 164	283	65	206	81	2	1 312	487	351				
2111	Fyzici a astronómovia	1 203	1 338	956	83	152	134	12	1	1 009	329	351				
2113	Chemici (okrem chemického inžinierstva)	906	1 130	789	94	58	146	29	0	854	276	351				
2114	Geológovia a geofyzici	1 006	1 190	934	47	49	146	14	0	893	296	351				
2120	Špecial. v oblasti matematiky, poisťnej matematiky a štatistiky	1 516	1 737	1 235	139	76	212	74	-	1 268	469	351				
2131	Biológovia, botanici, zoológovia a špecialisti v príbuz. odboroch	1 000	1 111	809	57	104	135	6	4	830	281	351				
2132	Špecialisti v oblasti poľnohospodárstva, lesníctva a akvakultúry	1 013	1 082	789	66	79	120	26	0	830	252	351				

Priemerná mesačná mzda a zložky mzdy zamestnancov v 3. štvrtroku 2017 podľa zamestnaní

2. pokračovanie

Zamestnanie		Medián mesačnej hrubej mzdy		Priemerná mesačná hrubá mzda		v tom zložky priemernej mesačnej hrubej mzdy					Náhrady za pracovnosť a pohotovosť		Priemerná mesačná čistá mzda		Úhrada poistenia a daní	
		[EUR/mes]	[EUR/mes]	[EUR/mes]	[EUR/mes]	základná mzda	prémie a odmeny	příplatky a doplatky	náhrady mzdy	ostatné mzdové zložky	[EUR/mes]	[EUR/mes]	[EUR/mes]	[EUR/mes]	[EUR/mes]	[EUR/mes]
Spolu:		850	1 066	724	108	71	130	28	3	812	254					
2133	Špecialisti v obl. ochrany život. prost. (okrem priem. ekológie)	1 014	1 093	787	83	59	156	8	12	835	258					
2141	Špecialisti v oblasti priemyslu a výroby	1 513	1 750	1 238	199	61	750	204	29	1 262	487					
2142	Stavební špecialisti	1 303	1 436	1 028	159	39	170	40	0	1 075	361					
2143	Špecialisti v oblasti priemyselnej ekológie	1 214	1 351	915	153	58	188	35	5	1 004	347					
2144	Strojárski špecialisti	1 413	1 522	1 055	175	59	173	46	1	1 128	393					
2145	Chemickí špecialisti	1 489	1 680	1 145	144	50	224	112	1	1 230	450					
2146	Špecialisti v ťažob., hut., zlievar. priemysle a prib. odboroch	1 595	1 672	1 150	130	54	225	102	17	1 228	444					
2149	Technickí špecialisti inde neuv. (okrem elektrotechnolog. špec.)	1 354	1 538	1 010	203	81	195	46	6	1 140	399					
2151	Elektroinžinieri a špecialisti energetici	1 523	1 755	1 203	212	64	213	58	6	1 293	462					
2152	Špecialisti elektronických zariadení	1 419	1 636	1 236	115	78	165	42	2	1 211	425					
2153	Špecialisti v oblasti telekomunikácií	2 104	2 238	1 545	278	42	284	87	13	1 625	613					
2161	Stavební architekti	1 169	1 339	1 065	102	6	141	25	-	981	357					
2163	Dizajnéri a módni návrhári	1 052	1 104	877	74	6	128	19	-	841	263					
2164	Urbanisti a projektanti dopravy	1 300	1 405	841	285	42	221	16	1	1 054	350					
2165	Kartografi a geodeti	931	975	698	107	47	119	4	0	758	217					
2166	Grafickí a multimediálni dizajnéri	1 206	1 324	934	187	18	129	15	-	963	320					
2211	Všeobecní lekári	1 424	1 570	1 082	45	144	189	27	64	1 149	420					
2212	Lekári špecialisti	2 078	2 083	1 434	39	220	245	34	60	1 497	585					
2221	Špecialisti v ošetrovatel'stve	1 027	1 073	753	9	162	128	14	7	821	252					
2222	Špecialisti v pôrodnictve	979	1 011	737	8	138	116	10	2	775	236					
2250	Veterinárni lekári	1 021	1 034	755	2	130	138	8	2	805	229					
2261	Zubní lekári	1 320	1 281	945	49	73	170	28	9	913	368					
2262	Farmaceuti	1 233	1 314	969	123	34	144	44	1	975	339					
2263	Špecialisti hygieny, verejného zdravia a zdravia pri práci	778	828	590	6	115	105	12	-	649	179					
2264	Fyzioterapeuti	752	795	630	24	34	93	13	0	629	166					
2265	Špecialisti na výživu a diétetiku	854	889	693	11	65	105	15	-	689	199					
2310	Vysokoškolskí učelia	1 192	1 305	827	121	146	208	1	0	967	337					
2320	Majstri a lektori prípravy na povolanie	878	928	634	30	51	197	15	0	716	213					
2330	Učelia v stredných školách	1 076	1 069	727	21	82	226	12	0	811	258					
2341	Učelia v základných školách	1 016	1 015	662	9	104	223	18	0	778	237					
2342	Učelia v predškolských zariadeniach	810	833	564	10	75	177	7	0	652	181					
2351	Metodici a inšpektori v oblasti výchovy a vzdelávania	1 163	1 159	785	43	144	165	22	-	877	283					
2352	Učelia a vychov. osôb so špeciál. výchovno-vzdeláv. potrebami	1 026	1 041	669	11	127	225	9	0	799	242					

3. štvrtrok 2017

B.1

Priemerná mesačná mzda a zložky mzdy zamestnancov v 3. štvrtroku 2017 podľa zamestnania

3. pokračovanie

Medián mesačnej hrubej mzdy		Priemerná mesačná hrubá mzda		v tom zložky priemernej mesačnej hrubej mzdy					Náhrady za pracovnosť pohotovosť	Priemerná mesačná čistá mzda	Úhrada poistenia a daní
		[EUR/mes]	[EUR/mes]	základná mzda	prémie a odmeny	příplatky a doplatky	náhrady mzdy	ostatné mzdové zložky			
Zamestnanie											
Spolu											
850	1 000	1 066	724	108	71	130	28	3	812	254	
2353	Lektor jazykov a učelia jazykových škôl	1 000	856	15	78	184	37	-	652	204	
2359	Pedagogickí a odbor. pracovníci vo výchove a vzdel. inde neuvedení	739	783	8	52	161	9	0	613	170	
2411	Špecialisti v oblasti účtovníctva a finančnej kontroly	1 183	1 359	130	61	157	44	1	1 008	350	
2412	Finanční a investiční poradcovia a agenti	1 637	2 073	1 290	379	29	252	123	1 496	577	
2413	Finanční analytici a špecial. v obl. finančníctva, poisťovníctva	1 763	1 992	1 323	278	65	256	71	1 444	549	
2421	Analytici v oblasti riadenia a organizácie práce	1 522	1 801	1 266	186	80	203	63	1 312	489	
2422	Špecialisti v oblasti stratégie a rozvoja	1 360	1 621	1 071	180	88	210	68	1 194	428	
2423	Špecialisti v oblasti personalistiky	1 357	1 560	1 069	163	89	184	52	1 148	412	
2424	Špecialisti v oblasti vzdelávania a rozvoja ľudských zdrojov	1 496	1 610	1 118	181	46	215	50	1 185	426	
2431	Špecialisti v oblasti reklamy a marketingu	1 477	1 822	1 292	246	34	209	41	1 328	495	
2432	Špecialisti pre styk s verejnosťou	1 279	1 509	995	166	113	185	48	1 113	397	
2433	Špecialisti v oblasti predaja (okrem informač. a komunik. technol.)	1 344	1 653	1 091	224	45	196	98	1 203	450	
2434	Špecialisti v oblasti predaja informač. a komunikač. technológií	1 881	2 449	1 467	612	44	296	31	1 763	687	
2511	Systémoví analytici	1 956	2 181	1 627	196	52	247	60	1 566	615	
2512	Vývojári softvéru	2 003	2 300	1 674	263	45	262	55	1 649	651	
2513	Vývojári webových aplikácií a multimedialných aplikácií	1 270	1 386	908	96	129	140	114	1 047	339	
2514	Aplikační programátori	1 631	1 818	1 296	269	35	172	42	1 346	471	
2519	Vývojári a analytici softvéru a aplikácií inde neuvedení	1 839	2 084	1 492	244	52	233	63	1 497	587	
2521	Dizajnéri a správovia databáz	1 253	1 532	1 093	91	81	166	101	1 119	413	
2522	Správovia systémov	1 273	1 472	1 035	125	88	165	57	1 087	385	
2523	Špecialisti v oblasti počítačových sietí	2 292	2 464	1 880	148	126	264	45	1 765	699	
2529	Špecialisti v oblasti databáz a počítačových sietí inde neuvedení	1 720	2 037	1 455	238	97	216	30	1 467	570	
2611	Právnicki	1 469	1 684	1 198	154	89	201	42	1 236	448	
2619	Špecialisti v oblasti práva, sociál. a zdrav. poisť. inde neuved.	956	1 125	862	76	105	73	9	853	273	
2621	Archivári, kurátori a pamiatkari	859	910	639	47	127	89	9	696	214	
2622	Špecialisti v knihovníctve a v podobných odboroch	831	881	607	32	118	110	13	677	204	
2631	Špecialisti v oblasti ekonómie	1 305	1 538	1 091	182	63	177	25	1 133	405	
2632	Sociológovia, antropológovia, geografi a podobní špecialisti	828	1 028	744	41	129	87	28	772	256	
2633	Filozofi, historici a politológovia	951	993	705	13	133	112	30	741	252	
2634	Psychológovia a psychoterapeuti	829	869	617	17	65	165	5	668	201	
2635	Špecialisti v oblasti sociálnej práce a poradenstva	819	894	669	56	123	45	2	691	203	
2636	Špecialisti v oblasti religiozistiky	562	575	452	24	58	34	0	466	109	
2641	Spisovatelia a podobní autori	1 005	1 105	862	38	59	136	9	903	202	

3. štvrtrok 2017

B.1

Priemerná mesačná mzda a zložky mzdy zamestnancov v 3. štvrtroku 2017 podľa zamestnania

4. pokračovanie

Zamestnanie		Medián mesačnej hrubej mzdy		Priemerná mesačná hrubá mzda		v tom zložky priemernej mesačnej hrubej mzdy					Náhrady za pracovnosť pohotovosť		Priemerná mesačná čistá mzda		Úhrada poistenia a daní [EUR/mes]
		[EUR/mes]	[EUR/mes]	[EUR/mes]	[EUR/mes]	základná mzda	prémie a odmeny	príplatky a doplatky	náhrady mzdy	ostatné mzdové zložky	[EUR/mes]	[EUR/mes]	[EUR/mes]	[EUR/mes]	
Spolu		850	1 066	724	1 08	71	130	28	3	812	254				
2642 Žurnalisti, redaktori a ostatní špecialisti v žurnalistike		1 175	1 328	949	122	57	125	74	-	990	338				
2643 Prekladatelia, tlmočníci, jazykovedci a grafológovia		1 072	1 136	922	52	17	106	38	-	830	306				
2651 Výtvarní umelci		940	977	714	19	117	113	14	-	748	229				
2652 Hudobníci, speváci a skladatelia		901	936	712	17	146	152	8	-	705	318				
2654 Režiséri, producenti a dramaturgovia		1 213	1 321	990	43	58	136	94	1	1 003	318				
2655 Herci		894	967	632	30	141	144	21	-	717	249				
3111 Technici v chemických a fyzikálnych vedách		946	1 057	711	106	77	140	21	7	806	251				
3112 Stavební technici		1 078	1 174	862	95	47	138	32	1	892	283				
3113 Elektrotechnici a energetici		1 375	1 464	956	181	77	190	52	12	1 092	372				
3114 Elektronici		1 331	1 296	902	140	58	148	43	5	976	320				
3115 Strojárski technici		1 260	1 409	873	208	55	172	74	1	1 054	354				
3116 Chemickí technici		1 013	1 178	769	109	57	162	72	1	889	289				
3117 Technici v ťažobnom, hutníckom a zlievarenskom priemysle		1 308	1 374	914	129	69	189	74	13	1 027	347				
3118 Technickí kresliči		1 144	1 177	848	166	18	127	16	1	896	281				
3119 Technici vo fyzikálnych, technic. vedách a doprave inde neuvedení		1 025	1 137	754	160	59	141	21	5	862	275				
3121 Majstri (supervízori, revízori) v ťažobnom, hutn., zliev. priem.		1 431	1 587	987	162	144	209	82	12	1 177	409				
3122 Majstri (supervízori) v priemyselnej výrobe		1 310	1 404	896	190	98	172	40	3	1 055	349				
3123 Majstri (supervízori) v stavebníctve		1 106	1 175	828	116	52	140	37	0	897	278				
3131 Dispečeri vo výrobe, prenose a distribúcii elektrickej energie		1 295	1 407	840	154	159	187	53	11	1 049	359				
3132 Dispečeri a technici v spalovniach, vodnom hosp. a vodárstve		980	1 017	708	66	77	156	10	14	774	243				
3133 Dispečeri v chemickom priemysle		1 591	1 599	873	285	157	166	94	-	1 194	404				
3139 Dispečeri (technici procesu výroby) inde neuvedení		1 122	1 189	787	132	102	141	24	4	908	281				
3141 Technici v oblasti biologických vied (okrem medicíny)		710	761	541	50	62	100	8	0	600	160				
3142 Technici v poľnohospodárstve a potravinárstve		822	962	699	85	60	100	17	2	735	226				
3143 Technici v lesníctve a akvakultúre		1 053	1 082	608	212	53	158	51	0	826	257				
3211 Rádiologickí technici		1 111	1 229	776	37	167	141	26	61	926	304				
3212 Laboranti v zdravotníckych laboratóriách a na patológii		908	976	649	40	123	129	20	10	750	227				
3213 Farmaceutickí laboranti		909	940	658	118	24	113	27	0	721	219				
3214 Technici zdravotníckej a zubnej protetiky		941	1 029	687	158	23	114	46	-	785	243				
3221 Zdravotné sestry		833	849	647	22	62	106	8	4	663	186				
3222 Pôrodné asistentky		948	971	709	27	95	118	19	-	752	219				
3252 Odborní pracovníci v oblasti zdravot. dokument. a zdravot. poisť.		1 009	1 054	687	98	110	146	13	0	800	253				
3253 Terénni sociálni a zdravotní pracovníci		715	714	572	10	34	87	11	-	574	140				

3. štvrtrok 2017

B.1

Priemerná mesačná mzda a zložky mzdy zamestnancov v 3. štvrtroku 2017 podľa zamestnania

Medián mesačnej hrubej mzdy		Priemerná mesačná hrubá mzda		v tom zložky priemernej mesačnej hrubej mzdy					Náhrady za pracovnú pohotovosť		Priemerná mesačná čistá mzda		Úhrada poistenia a daní	
		[EUR/mes]	[EUR/mes]	základná mzda	prémie a odmeny	priplatky a doplatky	náhrady mzdy	ostatné mzdové zložky	[EUR/mes]	[EUR/mes]	[EUR/mes]	[EUR/mes]		
Zamestnanie														
Spolu														
	850	1 066	724	108	71	130	28	3	812	254				
3255 Fyzioterapeutickí asistenti	668	670	542	30	25	67	5	0	541	129				
3256 Zdravotnícki asistenti	738	751	560	6	91	86	165	7	2	596				
3257 Inspektori hygieny, životného prostredia a zdravia pri práci	1 109	1 108	722	110	125	147	3	0	840	268				
3258 Zdravotnícki záchranári	1 132	1 220	741	17	339	105	19	2	917	303				
3259 Odborní pracovníci v zdravotníctve inde neuvedení	928	1 117	802	49	113	145	6	7	842	276				
3311 Odborní pracovníci v oblasti fin. transakcií a obch. s cen. pap.	1 121	1 255	751	234	34	156	80	3	932	324				
3312 Odborní pracovníci v oblasti úverov a ostat. bankových produktov	1 318	1 483	895	266	23	208	92	3	1 098	385				
3313 Odborní pracovníci v oblasti účtovníctva	957	1 077	773	96	52	132	23	0	817	260				
3314 Štatistici, matematici a podobní odborní pracovníci	1 086	1 204	858	102	69	138	36	0	904	300				
3315 Odhadcovia a likvidátori škôd	1 181	1 283	934	88	18	168	75	8	961	322				
3321 Odborní pracovníci v oblasti predaja poistenia	974	1 229	860	49	229	178	63	1	922	308				
3322 Obchodní zástupcovia	1 314	1 525	940	323	30	172	60	0	1 126	399				
3323 Nálepnicovia	1 140	1 283	887	158	41	158	36	1	958	324				
3324 Obchodní sprostredkovatelia	1 388	1 523	1 040	221	29	174	58	1	1 138	385				
3331 Prepravní a colní agenti	1 045	1 154	827	145	34	125	19	1	878	277				
3332 Organizátori spoločenských podujatí a vzdelávacích aktivít	932	954	649	68	85	135	16	3	713	241				
3333 Sprostred. práce a odborní pracovníci v oblasti služieb zamest.	792	809	647	57	97	6	6	1	638	171				
3339 Sprostredkovatelia služieb inde neuvedení	1 096	1 177	826	149	40	136	26	-	894	283				
3341 Supervízori v administratíve	1 515	1 694	1 065	248	94	207	65	2	1 226	468				
3342 Administratívni pracovníci v oblasti práva	980	992	663	91	96	127	15	0	762	230				
3343 Odborní administratívni asistenti	956	1 065	740	110	57	126	31	1	810	255				
3344 Odborní administratívni asistenti v zdravotníckych zariadeniach	670	780	574	40	37	98	32	-	614	166				
3352 Odborní pracovníci v daňovej oblasti	1 064	1 087	749	8	263	12	54	0	830	257				
3353 Odborní pracovníci v oblasti sociálneho zabezpečenia	856	910	681	79	47	93	9	0	704	206				
3354 Odbor. pracovníci v oblasti udeľovania licencií a iných opráv.	1 098	1 238	950	50	70	108	61	-	918	320				
3359 Odborní pracovníci verejnej správy inde neuvedení	989	1 053	653	59	20	117	23	1	802	251				
3411 Odborní pracovníci v oblasti práva a podobní pracovníci	868	967	699	50	154	52	13	6	747	221				
3412 Odborní pracovníci v oblasti sociálnej starostlivosti	709	751	553	19	81	93	5	1	594	157				
3413 Odborní pracovníci v oblasti religionistiky	514	579	454	8	75	41	8	0	457	122				
3422 Športoví tréneri, rozhodcovia a funkcionári	564	634	446	37	59	88	4	0	481	152				
3423 Inštruktori a cvičitelia športových rekreačných aktivít	796	774	580	19	87	81	7	-	604	170				
3431 Fotografii	900	1 103	708	192	74	105	24	1	822	281				
3432 Interiéroví dizajnéri a dekoratéri	852	899	605	107	49	113	26	0	689	210				

3. štvrtrok 2017

B.1

Priemerná mesačná mzda a zložky mzdy zamestnancov v 3. štvrtroku 2017 podľa zamestnania

Zamestnanie		v tom zložky priemernej mesačnej hrubej mzdy										Náhrady za pracovnú pohotovosť		Priemerná mesačná čistá mzda		Úhrada poistenia a daní [EUR/mes]
		Medián mesačnej hrubej mzdy [EUR/mes]	Priemerná mesačná hrubá mzda [EUR/mes]	základná mzda [EUR/mes]	prémie a odmeny [EUR/mes]	príplatky a doplatky [EUR/mes]	náhrady mzdy [EUR/mes]	ostatné mzdové zložky [EUR/mes]	EUR/mes	EUR/mes	EUR/mes	EUR/mes	EUR/mes	EUR/mes		
Spolu:		850	1 066	724	108	71	130	28	3	812	254					
3433	Odborní a tech. pracovníci v galériách, múzeách, kniž., archívoch	740	792	513	16	136	98	28	-	613	179					
3434	Sľukucháň	543	658	488	25	56	80	10	-	527	131					
3435	Odborní pracovníci v oblasti umenia a kultúry inde neuvedení	849	875	539	39	147	118	29	-	670	205					
3511	Technici prevádzky informačných a komunikačných technológií	1 130	1 323	875	210	49	163	24	16	994	329					
3512	Technici užívateľskej podpory informac., a komunikač. technológií	1 304	1 391	1 028	141	38	159	23	12	1 037	355					
3513	Technici počítačových sietí a systémov	1 193	1 390	933	157	86	156	33	54	1 103	352					
3514	Webovi technici	1 215	1 268	948	143	59	112	5	24	943	325					
3521	Technici v oblasti vysielacích a audiovizuálnych zariadení	890	944	674	32	96	103	39	1	737	207					
3522	Technici v oblasti telekomunikačných zariadení	1 304	1 321	900	229	31	156	5	22	1 017	305					
4110	Všeobecní administratívni pracovníci	818	921	650	94	53	107	16	0	710	211					
4120	Sekretárky	839	911	651	72	61	109	18	0	701	210					
4131	Zapisovatelia, pracovníci pre spracovanie textov	669	685	531	38	102	13	13	16	558	127					
4132	Operátori dát	831	915	647	105	41	107	12	1	706	209					
4211	Pracovníci pri priehradkách a podobní pracovníci	802	949	609	167	21	127	25	9	728	221					
4212	Bookmakéri, krupieri a pracovníci v stáv. kanceláriách a herniach	556	550	394	54	39	47	17	-	438	112					
4214	Výmatelia dlhov a podobní pracovníci	1 112	1 342	805	243	44	207	42	29	993	348					
4221	Pracovníci turistice, informac., cest. kancelárií a agentúr	721	777	617	29	42	78	12	-	652	124					
4222	Pracovníci kontaktných informačných centier	1 027	1 102	790	113	32	133	33	1	837	265					
4223	Operátori telefónnych ústrední	655	741	520	78	49	87	7	1	583	158					
4224	Hoteloví recepční	657	693	523	57	50	55	8	0	557	135					
4225	Informátori	552	602	415	39	74	68	6	1	482	120					
4226	Recepční (okrem hotelových)	701	751	577	57	32	75	9	0	596	155					
4229	Pracovníci informačných služieb inde neuvedení	781	892	653	93	29	108	9	2	690	202					
4311	Administratívni pracovníci v účtovníctve	819	895	636	87	48	108	16	0	693	202					
4312	Administratívni pracovníci v oblasti štatistiky, finan. a poisťov.	1 036	1 051	735	105	50	139	21	10	792	258					
4313	Administratívni pracovníci v oblasti mzdového účtovníctva	780	830	586	53	75	98	18	0	643	187					
4321	Pracovníci v sklade	826	909	576	138	58	105	27	1	707	203					
4322	Administratívni pracovníci vo výrobe	937	1 036	704	127	45	124	31	1	793	243					
4323	Administratívni pracovníci v doprave	917	1 017	754	97	32	115	18	1	781	236					
4411	Knihovníci	721	723	488	27	105	96	6	0	571	152					
4412	Poštovní doručovatelia a pracovníci zásiel. a poštových služieb	572	586	431	44	9	89	13	0	483	103					
4413	Kódováči, korektori a podobní pracovníci	706	743	528	81	33	97	4	0	588	156					
4415	Administratívni pracovníci v oblasti registratúry a reprografie	791	830	527	82	142	69	9	1	646	184					

3. štvrtrok 2017

B.1

Priemerná mesačná mzda a zložky zamestnancov v 3. štvrtroku 2017 podľa zamestnaní

Zamestnanie		3. štvrtrok 2017										B.1	
		Medián mesačnej hrubej mzdy [EUR/mes]	Priemerná mesačná hrubá mzda [EUR/mes]	v tom zložky priemernej mesačnej hrubej mzdy				Náhrady za pracovnú pohotovosť [EUR/mes]	Priemerná mesačná čistá mzda [EUR/mes]	Úhrada poistenia a daní [EUR/mes]			
				základná mzda [EUR/mes]	prémie a odmeny [EUR/mes]	priplatky a doplatky [EUR/mes]	náhrady mzdy [EUR/mes]	ostatné mzdové zložky [EUR/mes]					
	Spolu:	850	1 066	724	108	71	130	28	3	812	254		
4416	Administratívni pracovníci v oblasti ľudských zdrojov	991	1 058	735	88	73	133	27	1	806	252		
4419	Pomocní administratívni pracovníci inde neuvedení	637	735	537	48	33	91	53	0	583	152		
5112	Správodcovia v osobnej doprave (okrem lodnej a leteckej dopravy)	872	897	582	90	100	118	6	31	695	202		
5113	Tuniskí správodcovia	603	618	413	30	151	63	3	0	528	132		
5120	Kuchári (okrem šéfkuchárov)	540	618	460	32	50	69	8	0	502	116		
5131	Čašníci a someliéri	530	579	456	33	33	51	7	0	473	106		
5132	Barmani	579	626	475	49	28	61	12	-	506	120		
5142	Kozmetici a podobní pracovníci	660	727	489	98	57	75	8	-	577	150		
5151	Prevádzkari (supervizori) upratovacích a prevádzkových služieb	736	810	602	59	62	76	11	0	629	180		
5152	Správovia domácností	735	740	494	22	125	88	12	3	574	166		
5153	Správovia objektov	741	793	541	66	79	87	18	6	620	173		
5164	Pracovníci zabezpečujúci starostlivosť o zvieratá	784	797	516	93	97	79	11	-	632	164		
5169	Pracovníci v osobných službách inde neuvedení	679	690	537	38	43	60	12	-	576	114		
5211	Predavci v siankoch a na trhoch (okrem rýchleho občerstvenia)	528	538	343	87	45	61	2	-	448	90		
5221	Obchodníci (v malých obchodoch, butikoch)	675	756	466	164	15	95	16	-	594	162		
5222	Vedúci obchodnej prevádzky	830	972	646	125	65	112	14	1	745	227		
5223	Predavci	620	694	478	86	41	78	10	0	547	147		
5230	Pokladníci a predavci lístkov	654	677	490	41	48	79	3	1	543	133		
5244	Predavci cez telefón, internet a podobní predavci	607	760	501	152	61	98	3	0	599	161		
5245	Pracovníci čerpacích staníc	681	703	500	39	79	66	14	-	561	142		
5246	Predavci jedál za pultom alebo pri okienku	547	536	411	23	42	55	5	-	440	96		
5249	Pracovníci v oblasti predaja inde neuvedení	798	887	587	105	63	103	27	0	692	195		
5311	Opatrovaťel' pre deti	718	717	599	4	32	80	2	0	574	143		
5312	Pomocní vychovávateľa	637	641	421	9	138	72	2	0	519	122		
5321	Opatrovatelia a asist. v zariadení pre staršie osoby, so zdrav. post.	599	606	431	20	88	63	3	0	496	110		
5322	Opatrovatelia, asist. pre domácu star. starších osôb, zdrav. post.	430	414	334	5	22	49	4	0	346	68		
5329	Pracovníci v oblasti osob. zdravot. starostlivosti inde neuvedení	614	653	471	12	81	76	10	5	524	129		
5411	Hasiči a podobní pracovníci	985	1 069	632	65	202	119	47	8	817	251		
5412	Príslušníci policie (okrem vyšetrovateľov)	1 012	1 032	528	17	354	116	17	0	787	246		
5414	Pracovníci v oblasti súkromnej bezpečnosti	573	639	462	38	65	60	10	3	507	132		
5419	Pracovníci verejnej ochrany a bezpeč. služieb inde neuvedení	728	828	546	43	137	82	16	7	648	180		
6111	Pestovatelia poľných plodín a zeleniny	753	777	536	39	37	120	46	-	620	157		
6112	Pestovatelia stromových a kríkových plodín	631	634	502	37	9	84	1	0	513	121		

Priemerná mesačná mzda a zložky zamestnancov v 3. štvrtroku 2017 podľa zamestnaní

Zamestnanie		Medián mesačnej hrubej mzdy		Priemerná mesačná hrubá mzda		v tom zložky priemernej mesačnej hrubej mzdy					Náhrady za pracovnosť a pohotovosť		Priemerná mesačná čistá mzda		Úhrada poistenia a daní [EUR/mes]
		[EUR/mes]	[EUR/mes]	[EUR/mes]	[EUR/mes]	základná mzda	prémie a odmeny	příplatky a doplatky	náhrady mzdy	ostatné mzdové zložky	[EUR/mes]	[EUR/mes]	[EUR/mes]	[EUR/mes]	
Spolu		850	1 066	724	108	71	130	28	3	812	254				
6113	Záhradníci a pestovatelia sadenic	565	593	403	20	98	68	4	2	486	107				
6121	Chovatelia hospodárskych zvierat a dojníc (okrem hydiny)	760	791	575	74	59	77	6	0	628	163				
6122	Chovatelia hydiny	696	698	459	87	73	66	15	1	556	143				
6210	Pracovníci v lesníctve	669	772	516	77	35	121	22	0	606	166				
7111	Stavební montážnici jednoduchých stavieb	675	825	548	124	23	119	10	0	650	175				
7112	Murári a podobní pracovníci	757	794	537	91	52	106	8	0	632	162				
7114	Betonári, special. na kladenie betón, povrchov a podobní prac.	765	910	666	94	23	114	7	0	713	197				
7115	Tešári a stavební stolári	751	763	555	76	21	106	4	0	610	153				
7119	K kvalifikovaní stavební pracovníci a remeselníci inde neuvedení	804	830	547	119	44	102	17	1	653	177				
7122	Podlahári a obkladači	762	695	494	71	24	106	1	-	548	147				
7123	Ometkari a štukatéri	694	653	472	90	4	84	3	-	523	130				
7124	Izolatéri	1 002	1 062	466	401	12	182	2	0	846	216				
7126	Instalatéři a porubári	846	917	600	135	42	133	6	25	714	202				
7127	Mechanici klimatizačných a chladiarenských zariadení	799	859	571	88	111	859	79	10	673	186				
7131	Maliari a podobní pracovníci	698	723	483	99	31	100	9	4	575	148				
7132	Lakováci a natierači	1 235	1 299	721	197	72	175	94	0	978	320				
7211	Zlievači a jadriari	893	1 001	525	140	146	122	49	-	771	230				
7212	Zvárací, rezací a spájkováci	1 059	1 167	687	159	83	168	48	1	891	275				
7213	K lampiari	1 261	1 307	709	246	37	178	88	0	984	323				
7214	Prípravní a montéri kovových konštrukcií	825	947	614	107	76	138	9	5	738	209				
7215	Montéri lán a zdvíhačích zariadení	1 141	1 123	846	82	28	160	8	7	850	274				
7221	Kováči	881	1 008	556	91	225	125	13	-	778	230				
7222	Zámočníci, nástrojári a podobní pracovníci	936	1 050	656	115	94	145	34	6	809	241				
7223	Nastavovači a obsluha kovoobrábkacích strojov	1 076	1 145	655	175	132	145	29	1	874	271				
7224	Leštíci, brusíci a ostríči kovov a nástrojov	924	989	622	99	90	132	45	0	764	226				
7231	Mechanici a opravári motorových vozidiel	903	972	580	205	42	133	12	3	754	219				
7232	Mechanici a opravári leteckých motorov a zariadení	889	1 326	878	217	54	165	12	0	998	328				
7233	Mechanici, opravári poľn., ťažob. a priemysel. strojov a zariad.	940	1 025	653	138	84	130	18	4	792	232				
7311	Výrobcovia a opravári presných prístrojov	784	864	570	68	76	127	22	2	680	127				
7315	Skári, brusíci skla a remeselníci, konečnej úpravy skla	666	748	370	176	84	113	4	-	616	132				
7316	Písmomaliari, dekoratívni maliari, ryči a leptači	714	733	461	111	40	100	21	-	581	151				
7321	Pracovníci pri príprave ťažce	870	886	615	106	40	110	16	0	690	196				
7322	Ťažári	955	1 046	609	175	108	135	17	1	798	247				

3. štvrtrok 2017

B.1

Priemerná mesačná mzda a zložky mzdy zamestnancov v 3. štvrtroku 2017 podľa zamestnaní

Zamestnanie		Medián mesačnej hrubej mzdy		Priemerná mesačná hrubá mzda		v tom zložky priemernej mesačnej hrubej mzdy					Náhrady za pracovnú pohotovosť		Priemerná mesačná čistá mzda		Úhrada poistenia a daní [EUR/mes]
		[EUR/mes]	[EUR/mes]	[EUR/mes]	[EUR/mes]	základná mzda	prémie a odmeny	příplatky a doplatky	náhrady mzdy	ostatné mzdové zložky	[EUR/mes]	[EUR/mes]	[EUR/mes]	[EUR/mes]	
Spolu:		850	1 066	724	1 08	71	130	28	3	812	254				
7323 Pracovníci dokončovacích prác tlačie a väzby		767	822	550	114	58	100	1	0	636	186				
7411 Stavební a prevádzkovi elektrikári		1 026	1 142	714	103	120	158	45	16	872	271				
7412 Elektromechanici a autoelektrikári		902	1 042	666	121	73	127	38	5	802	240				
7413 Elektromontéri a opravní elektrických vedení		1 048	1 083	971	104	152	667	61	38	822	261				
7421 Mechanici a opravní elektroch. a elektron. zariadení		973	1 056	684	125	85	130	27	6	812	244				
7422 Servisní a prevádzkovi prac. zariadení inf. a komunikac. techn.		1 042	1 063	591	212	86	134	39	1	835	228				
7511 Spracovatelia mäsa a rýb a podobní výrobcovia		742	784	501	86	55	100	23	0	622	162				
7512 Výrobcovia pekárenských a cukrárenských výrobkov		646	677	443	59	56	83	22	-	545	132				
7513 Výrobcovia výrobkov z mlieka		709	91	517	83	91	101	9	-	633	168				
7514 Spracovatelia ovocia, zeleniny a ďalších rastl. prod. (prev. ruční)		747	828	541	82	88	101	17	2	654	173				
7515 Dregustátori a kvalitatí potravín a nápojov		855	904	640	96	36	116	12	-	699	204				
7521 Spracovatelia dreva		628	628	415	69	31	91	7	-	509	119				
7522 Stolári - výrobcovia výrobkov z dreva		670	705	497	77	29	94	8	0	567	138				
7523 Nastavovači a operátori drevopráracích strojov		844	853	456	99	140	853	112	45	678	175				
7531 Pánski a dámski krajčíri, kožušníci a klobučníci		523	560	388	53	26	89	5	-	467	94				
7532 Modelári a strihači odevov		659	712	529	63	22	95	3	3	570	141				
7533 Šičky, vyšivačky a podobní pracovníci		600	630	440	61	32	93	5	-	518	112				
7534 Čalúnnici a podobní pracovníci		687	751	520	88	25	112	6	-	604	148				
7536 Obuvníci a podobní pracovníci		701	718	553	53	14	96	3	-	582	136				
7542 Strelmajstri		1 221	1 202	876	78	21	169	7	2	1 031	171				
7543 Kvalitatí a kontrolóri výrobkov (okrem potravín a nápojov)		909	1 073	678	118	81	132	53	1	820	253				
7549 Remeselníci inde neuvedení		800	868	567	108	51	99	42	-	667	200				
8111 Baníci a lámači		1 167	1 215	689	206	135	166	16	8	936	278				
8112 Operátori zariadení na spracovanie nerastov		858	887	534	118	103	109	22	1	694	194				
8113 Studniari, vrtači a podobní pracovníci		939	960	637	96	76	128	22	6	737	223				
8114 Operátori zariadení na úpr. minerálov, výrobu staveb. a žiaruvz. mat.		918	978	563	166	114	128	6	0	762	216				
8121 Operátori zariadení v hutníckom a zlievarenskom priemysle		1 136	1 178	733	116	169	159	86	2	965	313				
8122 Operátori zariad. na konečnú úpravu, polkov. a povrch. úpravu kovov		948	1 084	639	145	113	138	49	0	847	237				
8131 Operátori zariad. na výrobu chemic. výrobkov (okrem gumy a plas.)		974	1 108	615	99	123	132	79	0	844	264				
8141 Operátori strojov na výrobu výrobkov z gumy		1 078	1 160	603	203	149	135	70	0	891	269				
8142 Operátori strojov na výrobu výrobkov z plastov		738	807	520	106	76	95	9	0	635	172				
8143 Operátori strojov na výrobu výrobkov z papiera		877	947	535	115	150	127	20	1	730	217				
8151 Operátori strojov na výrobu vláknien a prediarených výrobkov		698	744	428	53	157	95	10	-	590	153				

3. štvrtrok 2017

B.1

Priemerná mesačná mzda a zložky mzdy zamestnancov v 3. štvrtroku 2017 podľa zamestnaní

10. pokračovanie

Zamestnanie	ISCP - ISPZ										3. štvrtrok 2017			B.1	
	Medián mesačnej hrubej mzdy	Priemerná mesačná hrubá mzda		v tom zložky priemernej mesačnej hrubej mzdy				Náhrady za pracovnú pohotovosť	Priemerná mesačná čistá mzda	Úhrada poistenia a daní	EUR/mes				
		EUR/mes	EUR/mes	základná mzda	prémie a odmeny	príplatky a doplatky	náhrady mzdy					ostatné mzdové zložky			
Spolu	850	1 066	724	108	71	130	28	3	812	254					
8152 Operátori káčich a pleťacích strojov	732	747	436	89	123	92	8	0	597	150					
8153 Operátori šijacích strojov	568	585	398	61	35	86	6	-	487	98					
8154 Operátori zariadení na bielenie, farbenie a čistenie textílu	713	673	404	141	38	84	5	-	541	132					
8156 Operátori strojov na výrobu obuvi	749	764	545	65	40	111	545	2	-	147					
8157 Operátori zariadení v práčovni a čistiarňi	560	595	423	63	34	69	5	-	488	108					
8159 Operátori strojov na vyr. výrob. z textílu, kože, kožuš. inde neuv.	747	757	480	119	63	85	10	0	602	155					
8160 Operátori zariadení na výrobu potravín a podobných výrobkov	793	860	517	105	118	106	13	0	678	181					
8171 Operátori zariadení na výrobu celulózy a papiera	1 092	1 103	601	124	213	148	12	-	830	273					
8172 Operátori zariadení na spracovanie dreva	798	832	462	131	83	99	8	1	657	175					
8181 Operátori zariadení na výrobu skla a keramiky	1 131	1 116	571	235	172	127	10	3	870	245					
8182 Operátori pamých strojov a kotlov	789	884	543	75	131	104	30	5	682	202					
8183 Operátori zariadení na balenie, fľaškovanie a etiketovanie	761	835	511	113	106	102	3	0	660	174					
8189 Operátori stacionárnych zariadení a strojov inde neuvádzaných	834	964	583	110	99	125	33	1	747	217					
8211 Montážni pracovníci (operátori) v strojárskych výrobných zariadeniach	889	999	590	124	85	125	56	0	770	229					
8212 Montážni pracovníci elektrických a elektronických zariadení	667	731	487	70	56	86	23	0	586	144					
8219 Montážni pracovníci inde neuvádzaných	1 176	804	530	97	56	103	19	0	639	165					
8311 Rušňovodiči	717	1 196	836	53	130	153	21	6	918	278					
8312 Posunovači, signalisti, výhybkári	830	902	615	51	104	111	19	4	703	199					
8322 Vodiči osobných motorových vozidiel, dodávok a taxíkov	771	805	548	69	84	85	16	6	634	172					
8331 Vodiči autobusov, trolejbusov a elektrických	972	1 024	608	123	140	119	30	1	792	233					
8332 Vodiči nákladných automobilov a kamiónov	745	812	536	107	49	94	23	2	639	173					
8341 Operátori poľnohospodárskych a lesníckych pojazdných zariadení	871	899	632	87	53	107	19	0	706	194					
8342 Operátori pojazdných zariadení na zemné a podobné práce	983	1 013	637	152	61	140	23	5	784	229					
8343 Operátori žeriavov, zdvíhacích a podobných zariadení	947	1 071	636	127	126	135	43	1	823	248					
8344 Operátori vysokozdvíhacích vozíkov	898	940	578	126	98	108	29	1	731	209					
9112 Úpratovačky	463	477	355	22	34	59	7	0	396	81					
9121 Ruční práči a žehlári	533	550	384	28	58	68	11	-	451	99					
9122 Umývači a prípravári motorových vozidiel	690	686	465	82	43	88	7	1	557	129					
9129 Ostatní umývači	539	535	393	82	34	62	4	-	470	104					
9211 Pomoční pracovníci v rastlinnej výrobe	618	654	475	53	27	79	19	0	526	128					
9212 Pomoční pracovníci v živočíšnej výrobe	694	728	532	55	54	74	13	0	583	146					
9213 Pomoční pracovníci v zmlieštanom hospodárstve	703	718	507	98	32	73	8	0	559	158					
9214 Pomoční pracovníci v sadovníctve a záhradníctve	543	591	430	28	57	69	7	1	484	106					

Priemerná mesačná mzda a zložky mzdy zamestnancov v 3. štvrtroku 2017 podľa zamestnaní

dokončenie

Zamestnanie		Medián mesačnej hrubej mzdy		Priemerná mesačná hrubá mzda		v tom zložky priemernej mesačnej hrubej mzdy					Náhrady za pracovnú pohotovosť		Priemerná mesačná čistá mzda		Úhrada poistenia a daní	
		[EUR/mes]	[EUR/mes]	[EUR/mes]	[EUR/mes]	základná mzda	prémie a odmeny	pripjatky a doplatky	náhrady mzdy	ostatné mzdové zložky	[EUR/mes]	[EUR/mes]	[EUR/mes]	[EUR/mes]	[EUR/mes]	[EUR/mes]
Spolu		850	1 066	724	108	71	130	28	3	812	254					
9215 Pomoční pracovníci v lesníctve a poľovníctve		450	564	430	57	13	53	12	-	465	99					
9311 Pomoční pracovníci v ťažobnom priemysle		799	880	539	121	80	126	15	8	699	181					
9312 Pomoční pracovníci pri výstavbe a údržbe inžinierskych stavieb		687	707	480	64	55	101	6	6	568	140					
9313 Pomoční pracovníci na stavbách budov		565	621	452	70	18	78	3	0	508	113					
9321 Ruční balíči a plniči		733	816	481	132	81	103	18	0	646	171					
9329 Pomoční pracovníci vo výrobe		620	670	450	74	47	85	12	0	542	128					
9331 Vodiči vozidiel na ručný alebo nožný pohon		783	801	556	68	75	83	19	2	628	173					
9333 Manipulační pracovníci, nosiči		729	789	520	85	63	99	21	1	621	168					
9334 Dokladači tovaru		481	611	444	45	38	76	8	1	488	122					
9412 Pomočníci v kuchyni		468	492	372	16	37	62	6	0	410	83					
9611 Zberači odpadu a druhomých surovín		662	745	471	86	79	86	22	1	597	148					
9612 Triediči a likvidátori odpadov		567	656	434	58	67	80	16	0	530	126					
9613 Zamestnanci a podobní pomočníci		461	525	380	20	61	56	8	1	437	88					
9621 Kurieri, doručovatelia balíkov a nosiči batožín		642	677	497	49	53	62	16	-	544	132					
9622 Pomoční pracovníci údržby budov a areálov		487	550	398	22	62	58	10	1	447	103					
9623 Opoštarí z meračích prístrojov a vyberači predajných automatov		789	860	482	132	121	121	4	4	673	187					
9629 Pomoční pracovníci inde neuvedení		555	594	413	34	76	64	6	1	478	117					

3. štvrtrok 2017

B.1